

# DynEd kullanıcı bilgilerini gncelleme iřlemleri



Bu dokümanın amacı; DynEd Dil Eğitim Uygulamasını MEB Okullarındaki idarecilerin, öğretmenlerin ve öğrencilerin kullanmalarını sağlamaktır. Dokümanda DynEd'e giriş yapmadan önce neler yapılması gerektiği anlatılmaktadır. Yönergeleri takip ederek işlemleri gerçekleştirebilirsiniz.

## ***Sırasıyla aŖağıdaki işlemleri yapmanız gerekmektedir***

---

**1**

Kurum bilgilerini güncelleme

**2**

Öğretmen bilgilerini güncelleme

**3**

Öğrenci bilgilerini güncelleme

## Ekran g¼r¼nt¼s¼



## Açıklamaları

- 1 Tarayıcının adres çubuğuna [http://dyned.eba.gov.tr/EBA\\_Dyned/eba/kurum\\_giris.xhtml](http://dyned.eba.gov.tr/EBA_Dyned/eba/kurum_giris.xhtml) adresini yazın,
- 2 Karşınıza kurum giriş ekranı açılır
- 3 Kurum kodunu girin,
- 4 Mebbis kurum şifrenizi girin,
- 5 **Giriş** düğmesine tıklayın.

Bu şekilde Kurum bilgilerini g¼ncellemek için giriş yapmış olursunuz.

# 1

## Kurum bilgilerini gncelleme

### Ekran grnts

**EBA-DYNED KURUM BİLGİLERİ GNCELLEME EKRANI** Çıkış Yap

**Kurum Bilgileri**

Kurum Kodu: 973779  
Kurum Adı: FreeSchool  
Dyner Şifresi: qwerty51911

Okul Bilgileri Gncelle Dyner Okul Şifresi Gncelle Şube Gncelle

1

2

Eski Kurum Kodu:   
Yeni Kurum Kodu:   
Mebbis Kurum Şifresi:

3 Okul Bilgilerini Gncelle

### Açıklamaları

- 1 Buradan okulunuzun;
  - Kurum kodunu ve şifresini deęiřtirebilirsiniz.
- 2 Eski kurum kodunu girin,  
Yeni kurum kodunu girin,  
Mebbis şifrenizi girin,
- 3 **Okul bilgilerini gncelle** dğmesine tıklayın.

Artık okul(kurum) bilgilerinizi gncellediniz.  
Dyner okul şifresini gncellemek iin  
birsonraki sayfaya gein.

## Ekran grnts

**EBA-DYNED KURUM BİLGİLERİ GNCELLEME EKRANI** Çıkış Yap

**Kurum Bilgileri**

Kurum Kodu: 973779  
Kurum Adı: FreeSchool  
Dyned Şifresi: qwerty51911

Okul Bilgileri Gncelle Dyned Okul Şifresi Gncelle Şube Gncelle

**1**  **2** Dyned Okul Şifresi Gncelle **3**

Şifre Geçerli.

## Açıklamaları

- 1** Buradan DynEd uygulamasına giriş yaparken kullanacağınız şifrenizi değiştirebilirsiniz.
- 2** Yeni şifrenizi girin,
- 3** **DynEd Okul Şifresini Gncelle** düğmesine tıklayın.

Şifreniz başarılı bir şekilde değiştirildi.  
Okulunuzdaki şubeleri gncellemek için devam ediniz.

## Ekran grnts

**EBA-DYNED KURUM BİLGİLERİ GNCELLEME EKRANI** Çıkış Yap **5**

**Kurum Bilgileri**

Kurum Kodu: 973779  
Kurum Adı: FreeSchool  
Dyned Şifresi: qwerty51911

**1** Okul Bilgileri Gncelle **2** Dyned Okul Şifresi Gncelle **3** Şube Gncelle

**1** **2** Şube Listesini Gncelle

**3** 22235858 **4** Şube Öğrencilerini Gncelle

## Açıklamaları

- 1** Buradan okulunuzdaki şubelerin bilgilerini gncelleyebilirsiniz. DynEd uygulamasını öğretmenlerin, öğrencilerin ve yöneticilerin sorunsuz kullanabilmesi için şubelerin gncellenmesi gerekmektedir.
- 2** Okulunuzdaki şubelerin listesini gncellemek için **Şubelerin Listesini Gncelle** düğmesine tıklayın.
- 3** Gncellenen listedeki şubelerin tek tek şube numaralarını seçin,
- 4** Seçilen şubenin öğrenci bilgilerini gncellemek için **Şube Öğrencilerini Gncelle** düğmesine tıklayın.

Okulunuzdaki şube listesi ve bu şubelerdeki öğrencilerin bilgileri gncellendi.

- 5** Sistemden çıkış yapmak için **Çıkış Yap** düğmesine tıklayın.

## Ekran görüntüsü



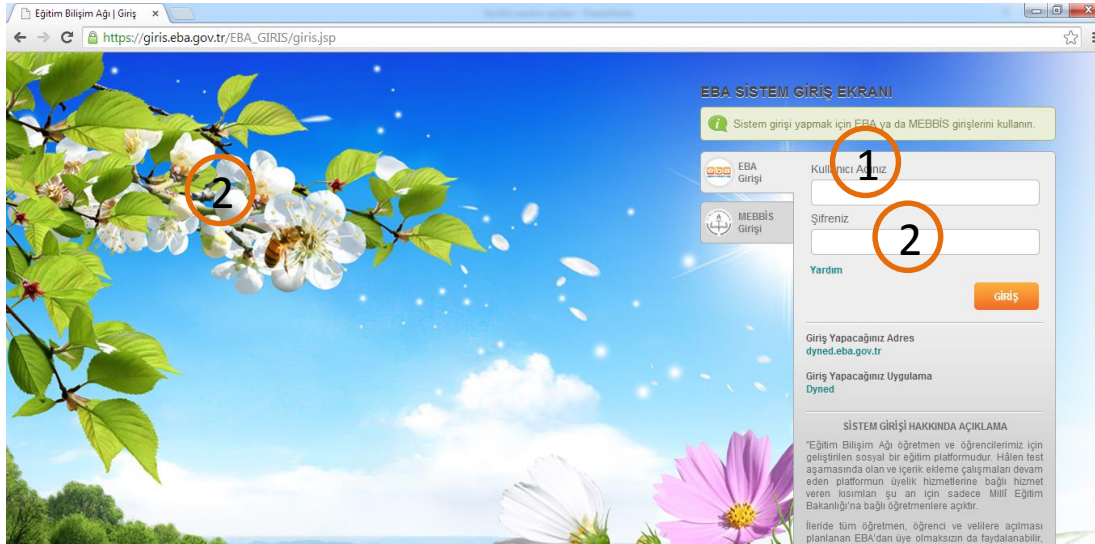
## Açıklamaları

- 1 Tarayıcının adres çubuğuna [http://dyned.eba.gov.tr/EBA\\_Dyned/eba/index.xhtml](http://dyned.eba.gov.tr/EBA_Dyned/eba/index.xhtml) adresini yazın,
- 2 Karşınıza EBA DynEd giriş ekranı açılır
- 3 Giriş düğmesine tıklayın.

Karşınıza EBA giriş açılır.



## Ekran görüntüsü



## Açıklamaları

EBA girişten giriş yapmak için;

- 1 Kullanıcı adı kısmına TC Kimlik Numaranızı girin,
- 2 Şifre kısmına EBA şifrenizi girin.

*EBA şifrenizi bilmiyorsanız MEBBİS girişi üzerinden giriş yapark EBA şifrenizi alabilirsiniz. Ayrıntılı bilgi için <http://www.eba.gov.tr/video/izle/3519a27ee92365e7c4ea3af4c30e97eef403e71256002> bağlantısına tıklayın.*

Öğretmen bilgilerini güncellemek için başarılı bir şekilde giriş yaptınız.



## Ekran görüntüsü

1

2

Ad :Ayşe Elvin Yeşilyurt  
Branş : İngilizce  
Kurum : Abdurrahim KARAKOÇ İlkokulu  
Kurum Kodu : 748888  
Kullanıcı Ad :elvin3456  
Şifre : 559640

Sınıflarımı Güncelle Bilgilerimi Güncelle Şifre Değiştir

## Açıklamaları

- 1 Karşınıza DynEd kullanıcı bilgileri güncelleme ekran açılır.
- 2 Dersine girdiğiniz sınıfların bilgilerini güncellemek için **Sınıflarımı Güncelle** düğmesine tıklayın.

Sınıfı güncelleyeceğiniz alan açılır.

## Ekran görüntüsü

DYNED KULLANICI BİLGİLERİNİ GÜNCELLEME EKRANI

Ad :Ayşe Elvin Yeşilyurt  
Branş : İngilizce  
Kurum : Abdurrahim KARAKOÇ İlkokulu  
Kurum Kodu : 748888  
Kullanıcı Adı :elvin3456  
Şifre : 559640

Sınıflarımı Güncelle Bilgilerimi Güncelle Şifre Değiştir

Sınıfa Kaydol

SINIFLAR 1 Kaydet 2

Sınıftaki Öğrencileri Güncelle

4. Sınıf / B Şubesi-8362916 3 Güncelle 4

## Açıklamaları

- 1 Bilgilerini güncellemek istediğiniz sınıfı aşağı açılır menüden seçin.
- 2 Yaptığınız seçimi kaydetmek için **Kaydet** düğmesine tıklayın.
- 3 Kaydettiğiniz sınıftaki öğrencilerin bilgilerini güncellemek için açılır menüden sınıfı seçin,
- 4 **Güncelle** düğmesine tıklayın,

DynEd uygulamasını kullanacak sınıfların bilgilerini başarılı bir şekilde güncellediniz. Bilgilerinizi güncellemek için devam ediniz.

## Ekran görüntüsü

DYNED KULLANICI BİLGİLERİNİ GÜNCELLEME EKRANI

1

Ad :Ayşe Elvin Yeşilyurt  
Branş : İngilizce  
Kurum : Abdurrahim KARAKOÇ İlkokulu  
Kurum Kodu : 748888  
Kullanıcı Adı : elvin3456  
Şifre : 559640

Sınıflarımı Güncelle Bilgilerimi Güncelle Şifre Değiştir

Sınıf Kaydol

SINIFLAR Kaydet

Sınıftaki Öğrencileri Güncelle

4. Sınıf / B Şubesi-8362916 Güncelle

## Açıklamaları

- 1 Bilgilerinizi kontrol edin,
- 2 Eğer bilgilerinizde yanlışlık varsa **Bilgilerimi Güncelle** düğmesine tıklayın,
- 3 DynEd uygulamasına giriş yaparken kullanacağınız şifrenizi değiştirmek için **Şifreyi Değiştir** düğmesine tıklayın,

Başarılı bir şekilde bilgilerinizi güncellediniz.

DynEd uygulamasına giriş yaparken kullanacağınız şifreyi değiştirmek için devam edin.

## Ekran görüntüsü

eba eğitim bilgin ağı

DYNED KULLANICI BİLGİLERİNİ GÜNCELLEME EKRANI

4 Çıkış

Ad :Ayşe Elvin Yeşilyurt

Branş : İngilizce

Kurum : Abdurrahim KARAKOÇ İlkokulu

Kurum Kodu : 748888

Kullanıcı Adı :elvin3456

Şifre : 559640

Sınıflarımı Güncelle Bilgilerimi Güncelle Şifre Değiştir

Yeni Şifre 1

Yeni Şifre Tekrar : 2

Güncelle 3

## Açıklamaları

- 1 Belirlediğiniz şifrenizi girin,
- 2 Şifrenizi tekrar girin,
- 3 Güncelle düğmesine tıklayın,

Şifreniz başarılı bir şekilde güncellendi.

- 4 Çıkış yapmak için sağ üst köşedeki **Çıkış** düğmesine tıklayın.

## Ekran görüntüsü

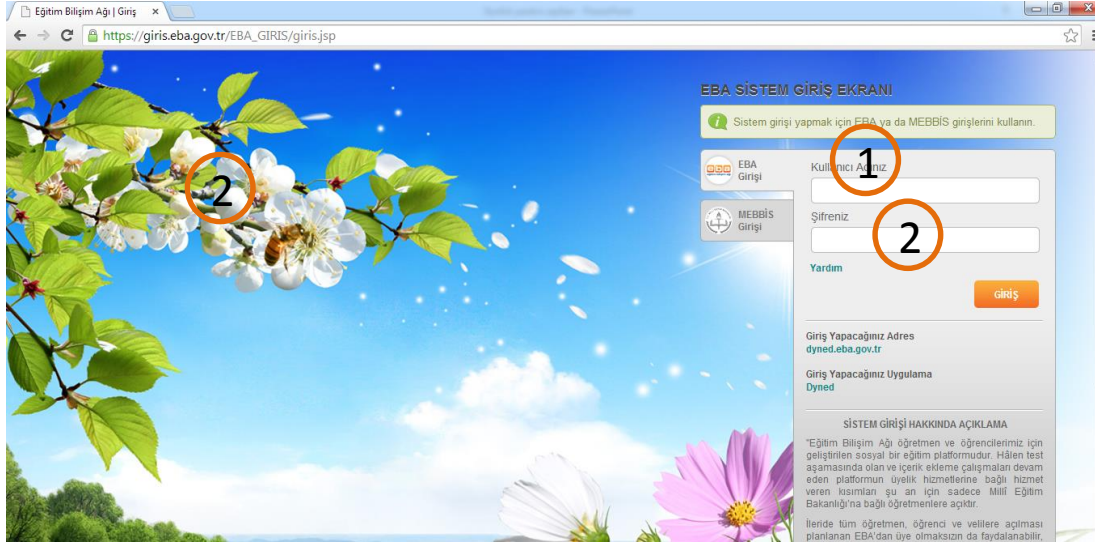


## Açıklamaları

- 1 Tarayıcının adres çubuğuna [http://dyned.eba.gov.tr/EBA\\_Dyned/eba/index.xhtml](http://dyned.eba.gov.tr/EBA_Dyned/eba/index.xhtml) adresini yazın,
- 2 Karşınıza EBA DynEd giriş ekranı açılır,
- 3 Giriş düğmesine tıklayın.

Karşınıza EBA giriş açılır.

## Ekran görüntüsü



## Açıklamaları

EBA girişten giriş yapmak için;

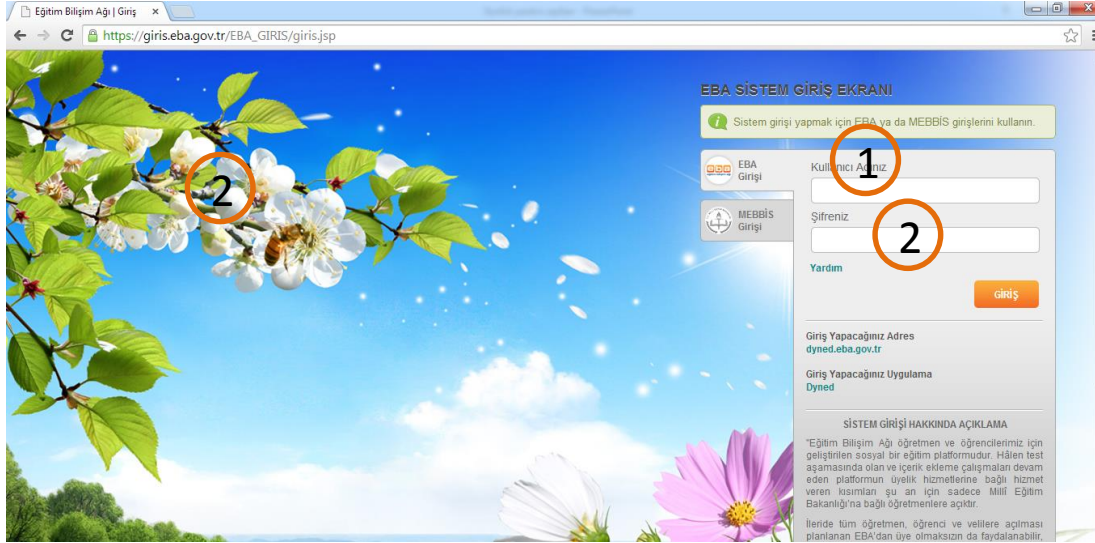
- 1 Kullanıcı adı kısmına TC Kimlik Numaranızı girin,
- 2 Şifre kısmına EBA şifrenizi girin.

*EBA şifrenizi bilmiyorsanız  
öğretmeninizden şifrenizi alabilirsiniz.*

Öğrenci bilgilerini güncellemek için başarılı bir şekilde giriş yaptınız.



## Ekran görüntüsü



## Açıklamaları

EBA girişten giriş yapmak için;

- 1 Kullanıcı adı kısmına TC Kimlik Numaranızı girin,
- 2 Şifre kısmına EBA şifrenizi girin.

*EBA şifrenizi bilmiyorsanız  
öğretmeninizden şifrenizi alabilirsiniz.*

Öğrenci bilgilerini güncellemek için başarılı birşekilde giriş yaptınız.



## Ekran görüntüsü

1 Ad :Ayşe Elvin Yeşilyurt

Sınıf : 9

Şube : D

Kurum : Havza Teknik ve Endüstri Meslek Lisesi

Kurum Kodu : 251000

Kullanıcı Adı :elvin3456

Şifre : 4679191

2 Bilgilerimi Güncelle

Şifre Değiştir 3

## Açıklamaları

- 1 Öğrenci bilgilerini güncelleyeceğiniz ekran açılır.
- 2 Ekranda görünen bilgilerde hata varsa **Bilgilerimi Güncelle** düğmesine tıklayın.
- 3 Şifrenizi değiştirmek için **Şifre Değiştir** düğmesine tıklayın.

Şifrenizi değiştireceğiniz sekme açılır.

## Ekran görüntüsü

eba eğitim bilgin ağı

DYNED KULLANICI BİLGİLERİNİ GÜNCELLEME EKRANI

4 Çıkış

Ad :Ayşe Elvin Yeşilyurt

Sınıf : 9

Şube : D

Kurum : Havza Teknik ve Endüstri Meslek Lisesi

Kurum Kodu : 251000

Kullanıcı Adı :elvin3456

Şifre : 4679191

Bilgilerimi Güncelle Şifre Değiştir

Yeni Şifre : ●●●● 1 ✓

Yeni Şifre Tekrar : ●●●● 2 ✓

3 Güncelle

## Açıklamaları

- 1 Belirlediğiniz şifreyi girin.
- 2 Şifreyi tekrar girin.
- 3 **Güncelle** düğmesine tıklayın.

Öğrenci bilgilerinizi başarılı bir şekilde güncellediniz. Artık çıkış yapabilirsiniz.

- 4 Çıkış yapmak için **Çıkış** düğmesine tıklayın.